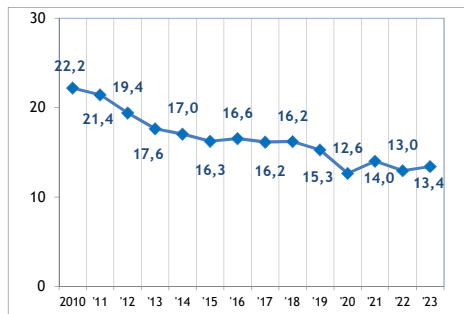


Sectorfiche : Privésector 2019-2023 - Arbeidsplaats

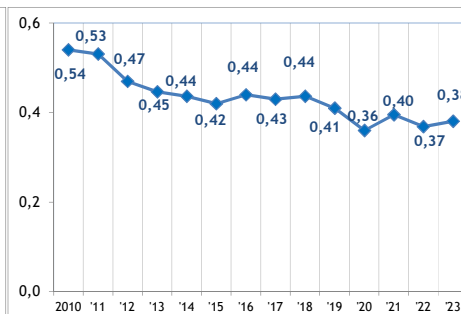
Aantal ongevallen per jaar	2019*	2020	2021	2022	2023
Aantal ongevallen met tijdelijke ongeschiktheid	56.499	45.492	50.332	49.407	52.965
Aantal ongevallen met voorziene blijvende ongeschiktheid	11732	10.061	11.482	10.405	5.822
Aantal ongevallen met dodelijke afloop	57	56	48	50	48
Totaal aantal ongevallen (zonder gevolg inbegrepen)	120.078	96.166	105.286	103.570	100.797

Aantal werkgevers of werknemers per jaar	2019	2020	2021	2022	2023
Aantal werkgevers	251.023	253.154	258.612	261.052	278.782
Aantal werknemers (VTE)	2.488.447	2.303.247	2.446.770	2.559.705	2.579.661

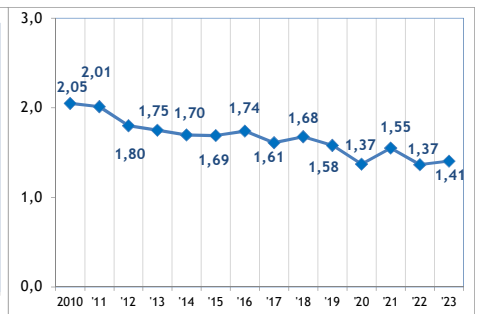
1. Frequentiegraad



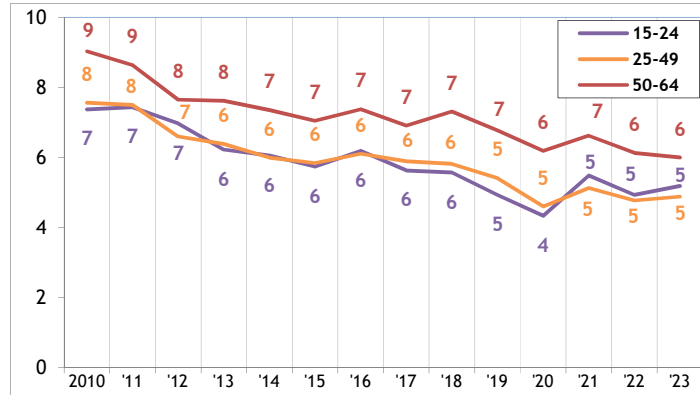
2. Werkelijke ernstgraad



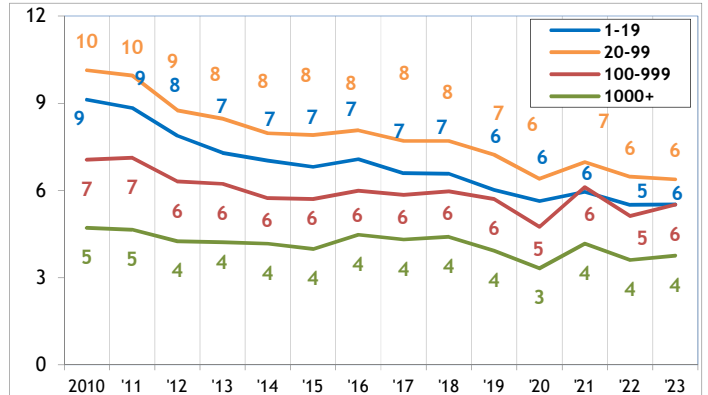
3. Globale ernstgraad



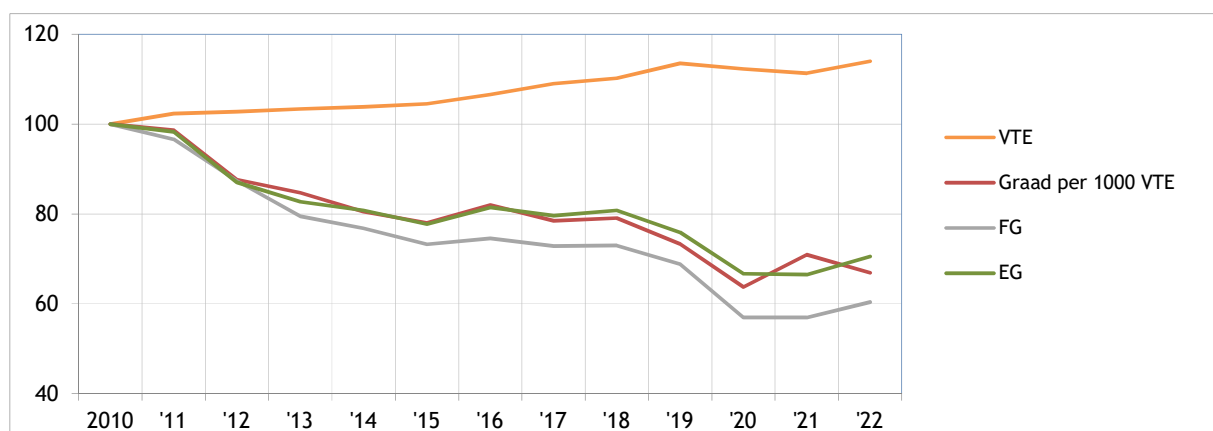
4. Aantal ongevallen met meer dan 30 dagen tijdelijke arbeidsongeschiktheid per 1.000 VTE, volgens de leeftijd



5. Aantal ongevallen met meer dan 30 dagen tijdelijke arbeidsongeschiktheid per 1.000 VTE, volgens de grootte van de onderneming



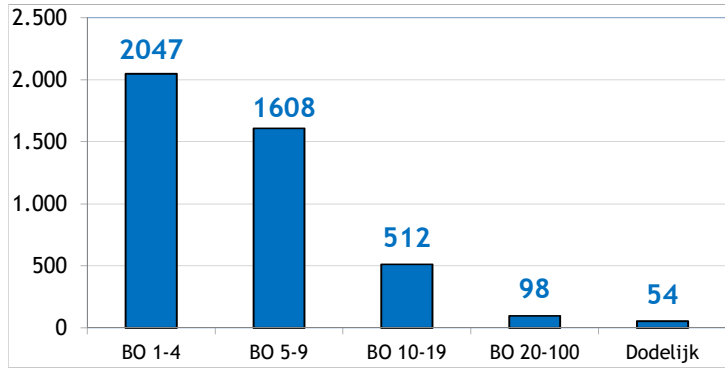
6. Evolutie van 2010 tot 2023 van de werkgelegenheid (VTE), van de graad van de ongevallen met meer dan 30 dagen tijdelijke ongeschiktheid per 1000 VTE, van de frequentiegraad en van de werkelijke ernstgraad (2010=100)



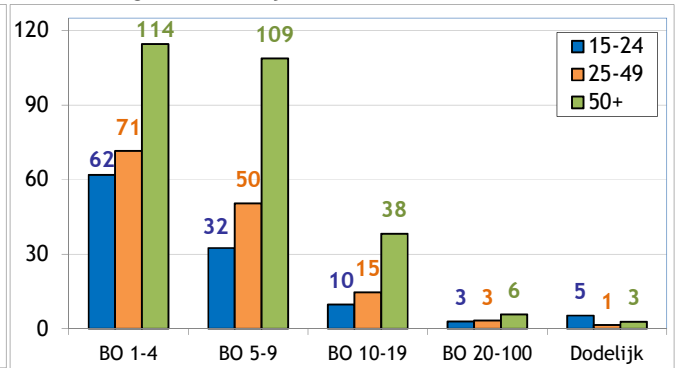
* Van de 120078 ongevallen van 2019 hebben er 54 geleid tot het overlijden van het slachtoffer en werden er 4265 via bekrachtiging of een vonnis geregeld met een definitieve blijvende ongeschiktheid. Die 4319 ongevallen worden geanalyseerd op de achterkant van deze fiche.

Analyse van de 4319 ongevallen die in 2019 op de arbeidsplaats zijn gebeurd, met dodelijke afloop of blijvende ongeschiktheid tot gevolg (toestand september 2024)

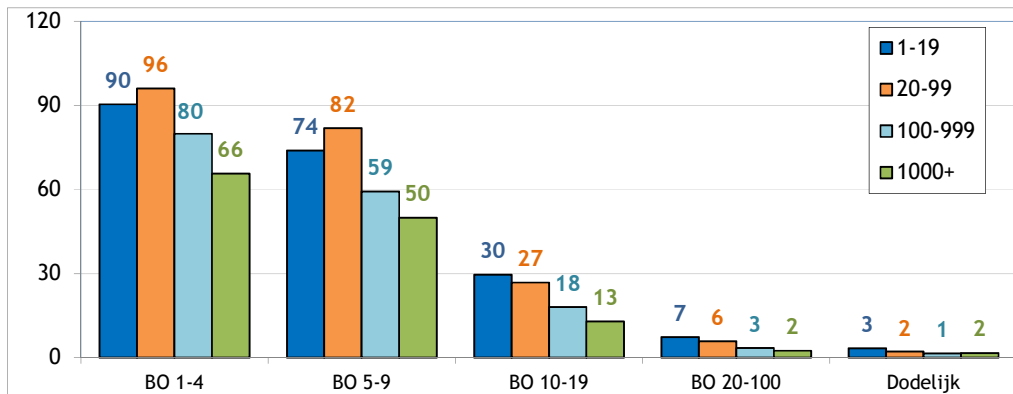
1. Aantal arbeidsongevallen van 2019 met dodelijke afloop of blijvende ongeschiktheid volgens de graad van BO



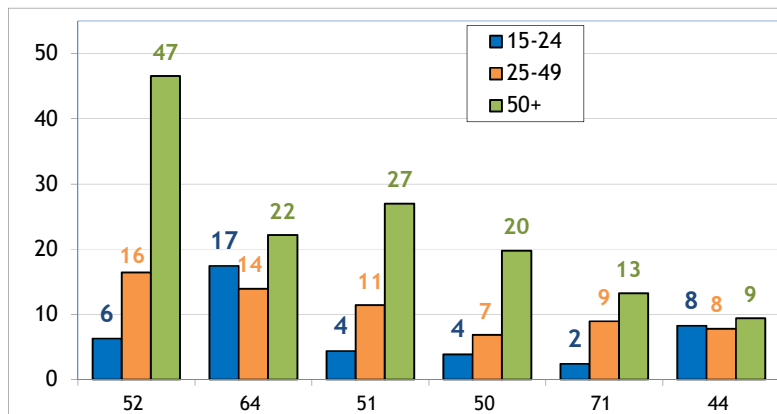
2. Aantal arbeidsongevallen van 2019 per 100.000 VTE met dodelijke afloop of blijvende ongeschiktheid, volgens de leeftijd



3. Aantal arbeidsongevallen van 2019 per 100.000 VTE met dodelijke afloop of een blijvende ongeschiktheid, volgens de grootte van de onderneming

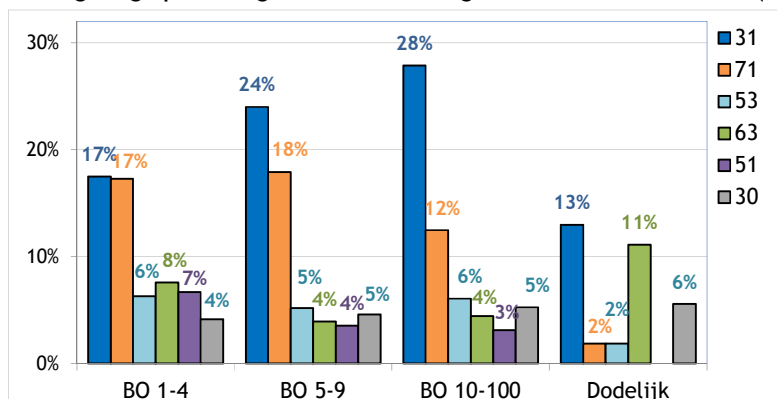


4. De 6 belangrijkste oorzaken (afwijkende gebeurtenis) van de ongevallen van 2019 met een dodelijke afloop of blijvende ongeschiktheid tot gevolg : aantal ongevallen per 100 000 VTE per type oorzaak, volgens de leeftijd (48% van de ongevallen)



- 52 : Uitglijden of struikelen met val, vallen van personen - op ± dezelfde hoogte (14%)
- 64 : Ongecoördineerde, onbeheerste of verkeerde bewegingen (9%)
- 51 : Vallen van personen - van hoogte (9%)
- 50 : Uitglijden of struikelen met val, vallen van personen - niet gespecificeerd (6%)
- 71 : Optillen, dragen, opstaan (5%)
- 44 : Verlies van controle (geheel of gedeeltelijk) - over een voorwerp (dat wordt gedragen, verplaatst, gehanteerd enz.) (5%)

5. De 6 belangrijkste soorten ongevallen (contact-verwonding) van 2019 met dodelijke afloop of blijvende ongeschiktheid tot gevolg : percentage van die modelongevallen in elke ernstklasse (dodelijke afloop of BO) (59% van de ongevallen)



- 31 : Verticale beweging, verplettering op/tegen (gevolg van een val) (21%)
- 71 : Fysieke belasting - van het bewegingsapparaat (17%)
- 53 : Contact met een hard of ruw voorwerp (6%)
- 63 : Beknelling, verplettering - tussen (6%)
- 51 : Contact met een snijdend voorwerp (mes enz.) (5%)
- 30 : Verplettering door verticale of horizontale beweging op of tegen een onbeweeglijk voorwerp (het slachtoffer beweegt) - niet gespecificeerd (4%)